

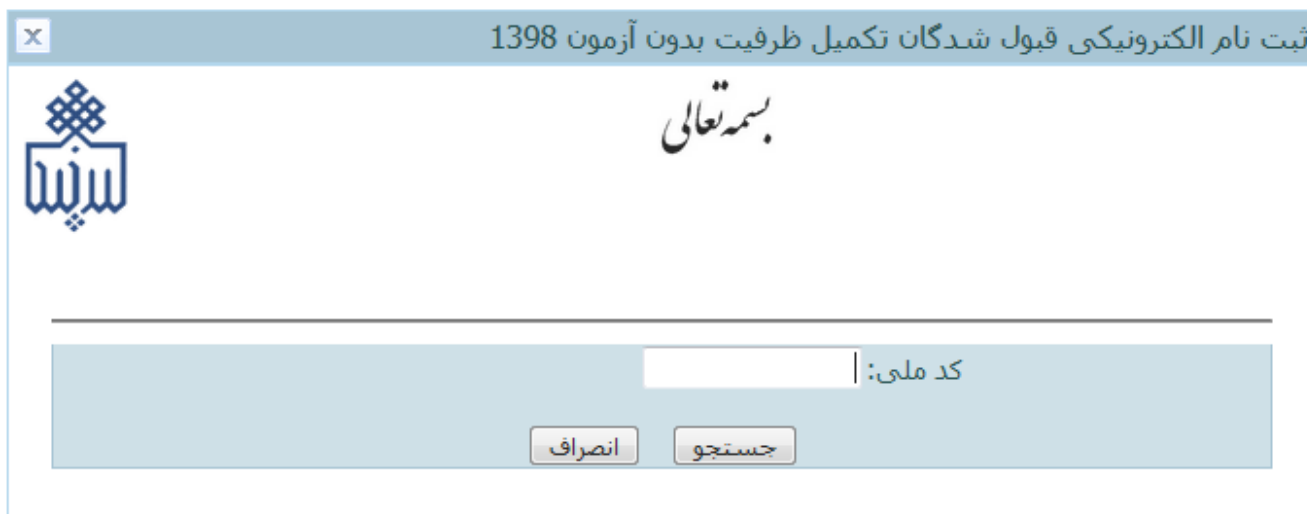
بنام خدا

از اینکه دانشگاه بیرجند را جهت ادامه تحصیلات خود انتخاب نموده‌اید، بسیار خرسندیم و ورود شما را به این دانشگاه خوش آمد می‌گوییم.

لطفاً جهت ثبت نام اینترنتی (موقت) طبق توضیحات زیر اقدام فرمائید:

ابتدا به لینک ثبت نام اینترنتی دانشجویان نوورود مراجعه نموده و نسبت به درج کد ملی خود اقدام نمایید.

<http://puya.birjand.ac.ir/educ/registration/index.php>



در صورت بروز هرگونه مشکل در ساعات اداری با اداره پذیرش و ثبت‌نام مدیریت امور آموزشی دانشگاه (خانم **حسینی یا آقای رضوان‌نیا**) ۰۵۶-۳۲۲۰۲۱۴۹ تماس حاصل فرمایید.


پس از ورود مانند تصویر ذیل به شما شناسه کاربری و رمز عبور داده می‌شود که بایستی با این اطلاعات به پرتال دانشجویی به آدرس ذیل وارد شوید.

<http://puya.birjand.ac.ir>

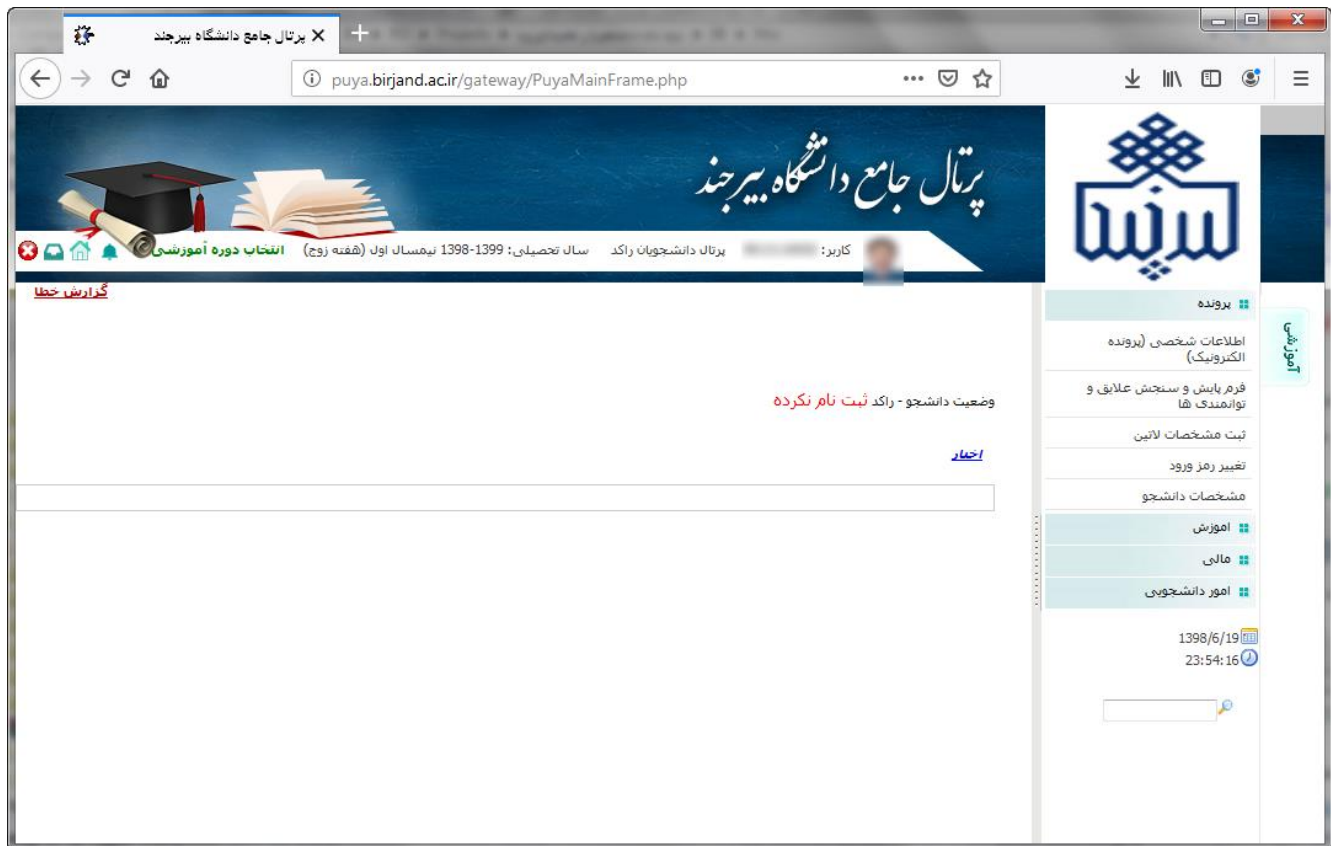


تهیه شده توسط مرکز آمار ، اطلاعات و امور رایانه ای دانشگاه (شهریور ۱۳۹۸)

۱- صفحه ورود به پرتال دانشجویی:



۲- پس از ورود به پرتال دانشجویی، صفحه اصلی مانند تصویر زیر نمایش داده می شود، همان گونه که در تصویر مشاهده می شود وضعیت دانشجو **راکد/ثبت نام نکرده** است که این وضعیت در این مرحله (**ثبت نام اینترنتی**) تغییر نخواهد کرد و در شروع نیمسال تحصیلی پس از ورود به دانشگاه و مراجعه به دانشکده جهت ثبت نام حضوری و انجام انتخاب واحد وضعیت دانشجو به **جاری/در حال تحصیل** تغییر خواهد کرد.



۳- از طریق منوهای سمت راست: **آموزشی - برونده - اطلاعات شخصی (برونده الکترونیک)** وارد صفحه اطلاعات شخصی خود شده و اطلاعات را تکمیل و ذخیره نمایید. در این بخش ۸ برگه وجود دارد که اطلاعات خواسته شده در این برگه‌ها بایستی به دقت و به صورت کامل تکمیل شوند. این ۸ برگه شامل اطلاعات ذیل می‌باشد:

۱- اطلاعات فردی

۲- تحصیلی

۳- خانوادگی

۴- رفاهی (مراجعه به پرتال صندوق رفاه، سایر اطلاعات و تقاضای خوابگاه)

۵- ایثارگری

۶- پایش سلامت (شامل سه بخش پایش سلامت جسم، سلامت روان، فرم پیشینه و علایق ورزشی)

۷- ارسال مدارک

۸- تعهدات دانشجویی

The screenshot shows the 'پرتال جامع دانشگاه بیرجند' (Birjand University Main Portal) with a navigation menu on the right containing 'آموزشی' (Educational), 'پرونده' (Profile), 'اطلاعات شخصی (پرونده الکترونیک)' (Personal Information (Electronic Profile)), 'فرم پایش و سنجش علایق و توانمندی ها' (Interest and Ability Monitoring Form), 'ثبت مشخصات لاتین' (Latin Profile Registration), 'تغییر رمز ورود' (Change Password), 'مشخصات دانشجوی' (Student Profile), 'آموزش' (Education), 'مالی' (Financial), and 'امور دانشجویی' (Student Affairs).

The main content area displays a message in Persian regarding the registration process for new students. Below the message is a table with the following columns: 'مرحله ۱: اطلاعات فردی' (Stage 1: Personal Information), 'تحصیلی' (Academic), 'خانوادگی' (Family), 'رفاهی' (Welfare), 'انبارگری' (Storage), 'پایش سلامت' (Health Monitoring), 'ارسان هدارک' (Ahsan Hedarak), 'تعدیلات دانشجویی' (Student Adjustments), and 'تایید نهایی' (Final Approval).

Below the table, there are input fields for:

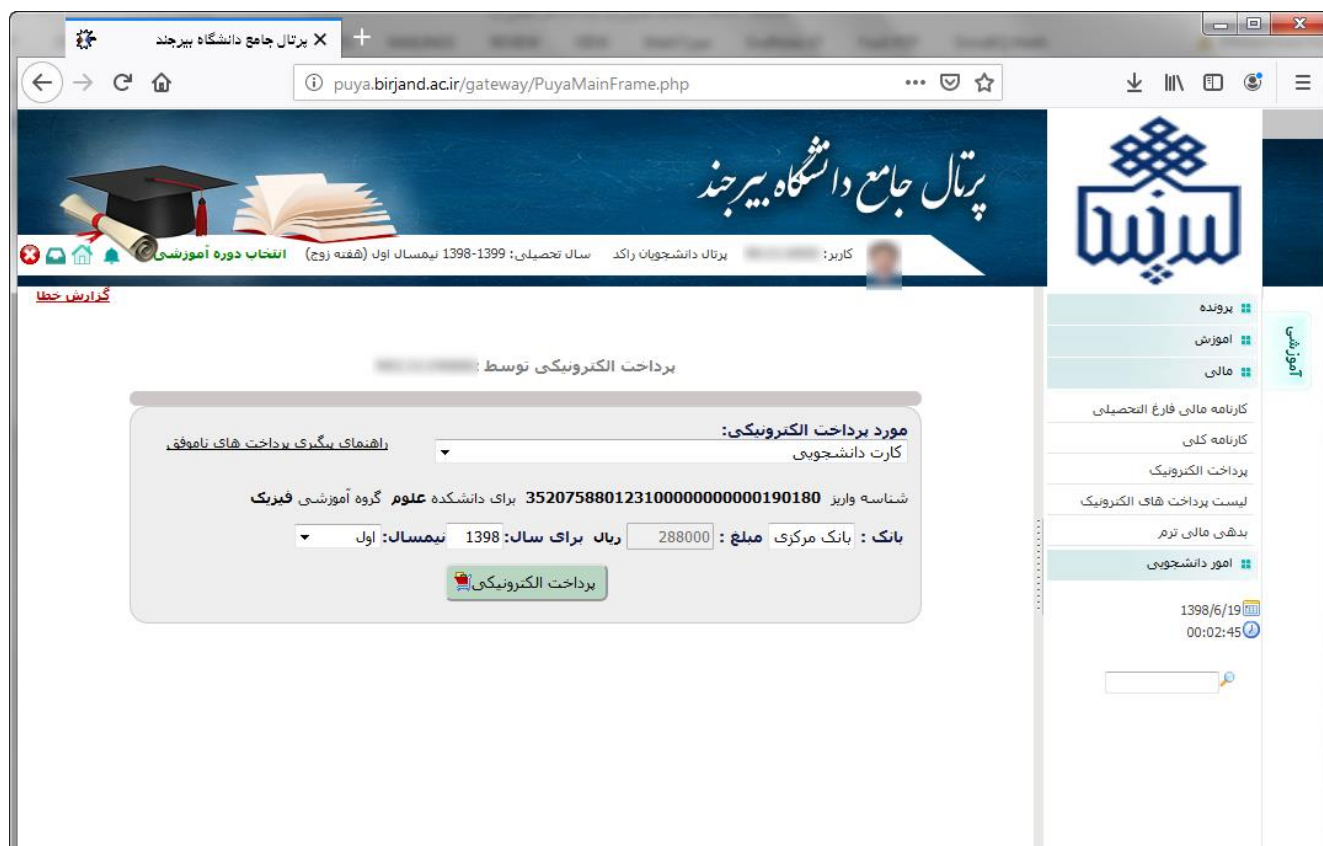
- نام: (Name)
- نام خانوادگی: (Last Name)
- نام (لاتین):* (Latin Name)
- نام خانوادگی (لاتین):* (Latin Last Name)
- نام پدر: (Father's Name)
- شماره دانشجویی: (Student ID)
- جنسیت: (Gender)
- شماره ملی: (National ID)

پس از تکمیل برگه‌های ۸ گانه، از منوی فرم پایش و سنجش علایق و توانمندی‌ها، فرم مربوطه را باز نموده و ارقام اطلاعاتی خواسته شده در این فرم را نیز تکمیل نمایید.

The screenshot shows the 'فرم سنجش علایق و توانمندی ها' (Form for Monitoring Interests and Abilities) with a table of questions and radio button options for 'بله' (Yes) and 'خیر' (No).

سؤال	بله	خیر
آیا تاکنون در المپیادها، مسابقات و جشنواره‌های علمی، فرهنگی و ورزشی ملی و بین‌المللی شرکت داشته‌اید؟	<input type="radio"/>	<input type="radio"/>
موفق به کسب چه رتبه‌ای شده‌اید؟	<input type="text"/>	<input type="text"/>
عنوان المپیاد، جشنواره، مسابقه و ...	<input type="text"/>	<input type="text"/>
بسیج	<input type="radio"/>	<input type="radio"/>
مدت حضور به سال و ماه	<input type="text"/>	<input type="text"/>
انجمن اسلامی یا سازمان دانش آموزی	<input type="radio"/>	<input type="radio"/>
مدت حضور به سال و ماه	<input type="text"/>	<input type="text"/>
آیا تمایل به همکاری یا بسیج دانشجویی دانشگاه را دارید؟	<input type="radio"/>	<input type="radio"/>
آیا مایل به همکاری یا تشکلهای اسلامی (سیاسی) دانشگاه هستید؟	<input type="radio"/>	<input type="radio"/>
آیا نوآوری و ثبت اختراع داشته‌اید؟	<input type="radio"/>	<input type="radio"/>
توضیح	<input type="text"/>	<input type="text"/>
آیا تمایل به همکاری با انجمن های علمی - دانشجویی دارید؟	<input type="radio"/>	<input type="radio"/>

پس از تکمیل برگه‌های ۸ گانه و همینطور فرم پایش و سنجش علایق و توانمندی‌ها، دانشجو می‌بایست از منوی **مالی** در بخش سمت راست مطابق با تصویر ذیل نسبت به پرداخت هزینه کارت دانشجویی و سایر موارد حسب ضرورت اقدام نماید.

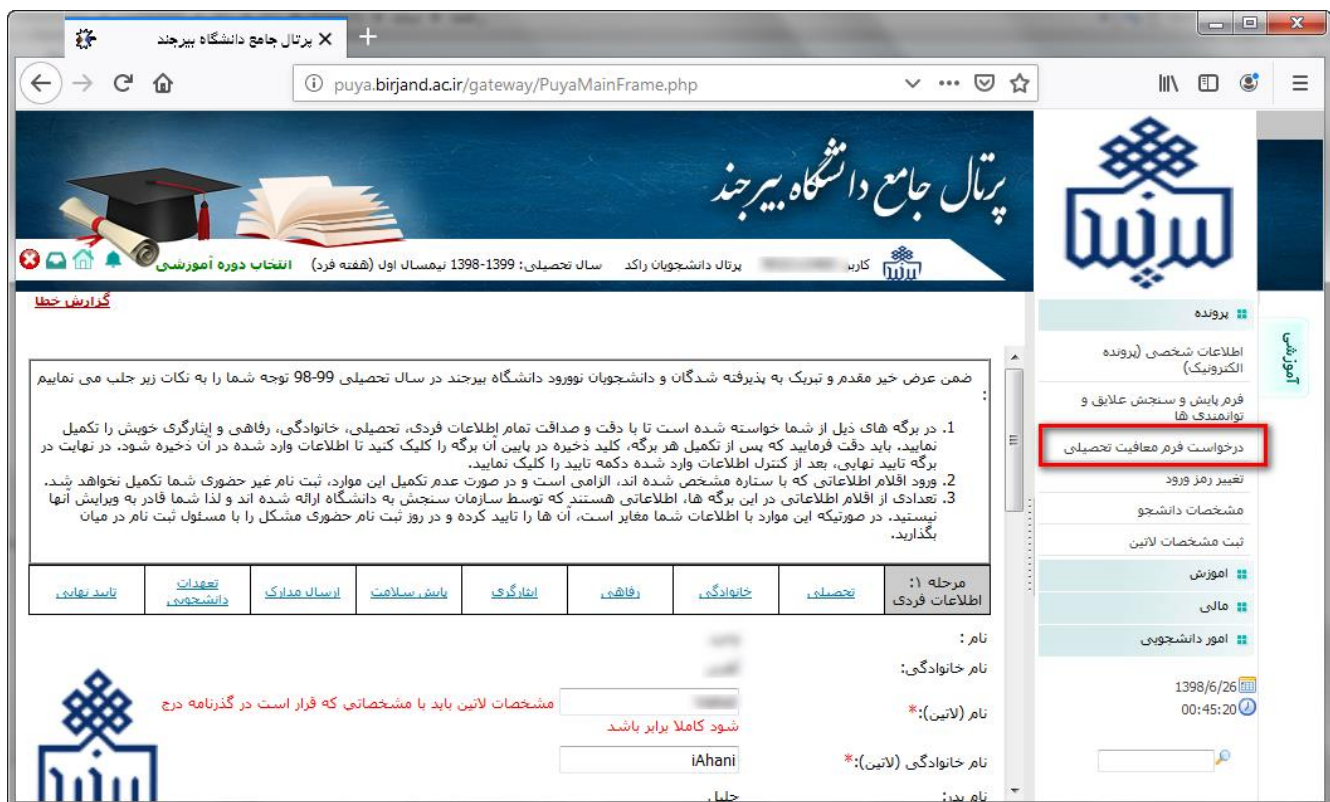


The screenshot shows the 'Gateway' website of Birjand University. The main header features the university's logo and the text 'پرتال جامع دانشگاه بیرجند'. Below the header, there is a navigation menu with options like 'آموزشی', 'مالی', 'پرونده', 'آموزش', and 'کارنامه مالی فارغ التحصیلی'. The central content area is titled 'پرداخت الکترونیکی توسط:' and contains a form for online payment. The form includes a dropdown menu for 'مورد پرداخت الکترونیکی: کارت دانشجویی', a text field for 'شناسه واریز' with the value '35207588012310000000000190180', and a 'بانک مرکزی' section with 'مبلغ: 288000' and 'ریال برای سال: 1398'. A 'پرداخت الکترونیکی' button is visible at the bottom of the form. The right sidebar shows a search bar and a clock displaying '1398/6/19 00:02:45'.

پس از تکمیل برگه‌ها و فرم‌های گفته شده و پرداخت هزینه‌ها، باید نسبت به **تأیید نهایی** اقدام فرمایید. در مرحله تأیید نهایی چنانچه فرم‌ها و اطلاعات ستاره‌دار و همچنین هزینه‌های اعلام شده به طور کامل تکمیل و پرداخت نشوند به شما اجازه تأیید نهایی داده نخواهد شد. **انجام شدن تأیید نهایی به منزله پایان ثبت نام اینترنتی (موقت) شما است.**

آخرین مرحله:

پس از تأیید نهایی اطلاعات، پذیرفته شدگان پسری که کارت پایان خدمت یا معافیت دائم ندارند و کارمند آموزش و پرورش و یا نظامی نیز نمی باشند، می بایست **فرم درخواست معافیت تحصیلی** را دریافت و به پیوست آخرین مدرک تحصیلی (پیش دانشگاهی) به مراکز پلیس +۱۰ در شهرستان محل قبولی تحویل و نسبت به دریافت معافیت تحصیلی اقدام نماید.



The screenshot shows a web browser window with the URL `puya.birjand.ac.ir/gateway/PuyaMainFrame.php`. The page header includes the university logo and navigation links. A sidebar on the right contains a menu with the following items: **آموزشی**, **پرونده**, **اطلاعات شخصی (پرونده الکترونیک)**, **فرم پایش و سنجش علائق و توانمندی ها**, **درخواست فرم معافیت تحصیلی** (highlighted with a red box), **تعیین رمز ورود**, **مشخصات دانشجو**, **ثبت مشخصات لاتین**, **آموزش**, **مالی**, and **امور دانشجویی**. The main content area displays a message in Persian regarding the exemption process, followed by a form with fields for **نام**, **نام خانوادگی**, **نام (لاتین)**, and **نام خانوادگی (لاتین)**. A table below the message lists various services: **تکمیل مرحله ۱: اطلاعات فردی**, **تحصیلی**, **خانوادگی**, **رفاهی**, **اینارگری**, **پایش سلامت**, **اساس مدارک**, **تجهیزات دانشجویی**, and **تایید نهایی**.

نکته آخر: جهت اطلاع از آخرین اخبار و اطلاعیه ها خواهشمند است به [سایت دانشگاه بیرجند](#) - ثبت نام دانشجویان [نوورود](#) مراجعه فرمایید.

با آرزوی توفیق - مدیریت امور آموزشی دانشگاه بیرجند